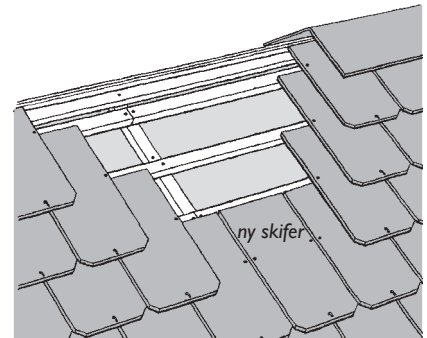


# Udskiftning af enkelte skiferplader

## Den bedste løsning

Fra rygning og ned til udskiftningsstedet fjernes alle skiferpladerne i en kileform, der fra begge sider trappes ned med halv pladebredde pr. række. Herefter genplaceres skiferpladerne præcist som ved en ny skiferdækning.



## Den næstbedste løsning

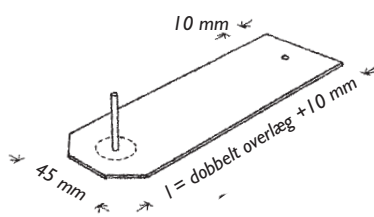
Ved udskiftning af enkelte skiferplader midt i en tagflade, hvor de ovenfor liggende skiferplader ikke ønskes fjernet, kan de nye skiferplader ikke fastgøres som normalt. Der er da to muligheder for fastgørelse: enten ved hjælp af specialbeslag eller med skruer. De to muligheder kan naturligvis kombineres.

### Med specialbeslag

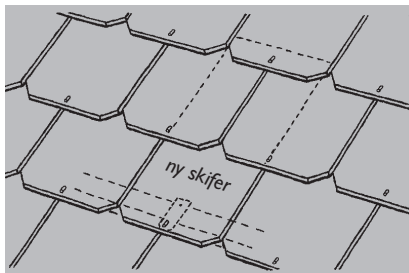
(føres ikke som tilbehør)

Den nye skiferplade fastholdes alene ved hjælp af et specialfremstillet beslag, der består af 0,6 mm tyk kobberplade med påloddet stormklamme. Beslaget sømmes på lægten nærmest den nye skiferplades underkant. Den nye skiferplade skubbes ind i tagdækningen, og stormklammen bukes ned.

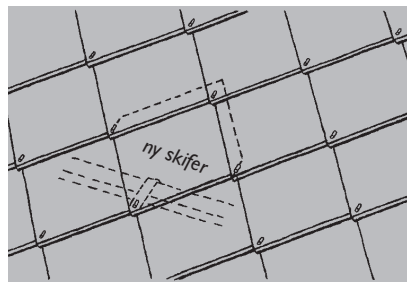
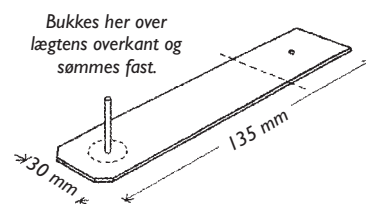
### Eternit® 30 x 60 skifer og Eternit® Westerland 30 x 60 skifer



Sømmes fast til lægte.



### Eternit® 40 x 40 diagonal skifer

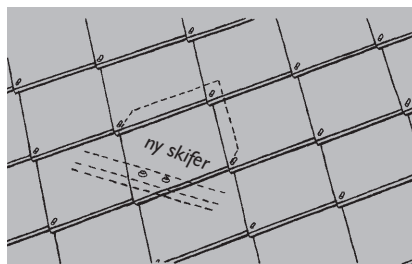
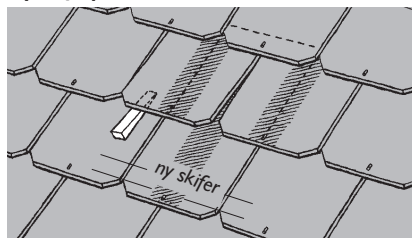


### Med skruer

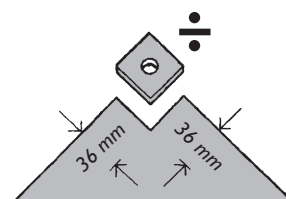
De nye skiferplader kan alternativt fastgøres fra tagets overside med 50 mm skruer ned i lægterne. Skrueerne skal forsynes med underlagsskiver af neopren, og der skal altid bores skruenhuller i skiferpladerne (1 - 2 mm større end skrueens diameter). Skruenhullerne fyldes med fugemasse inden iskruning.

Fastgørelse med skruer må betragtes som en nødløsning, da skruenhovederne altid vil være synlige.

### Ny skiferplade monteret med skruer

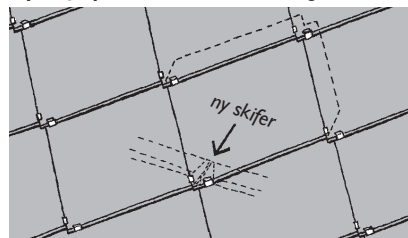


### Eternit® 60 x 60 diagonal skifer

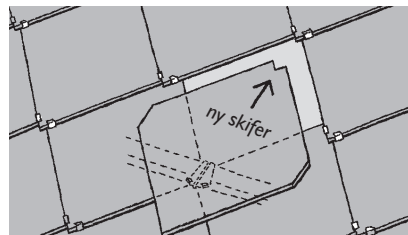


Den skiferplade, der skal udskiftes, fjernes. Før oplægning tildannes den nye skiferplade som vist på tegningen. Derefter skubbes skiferpladen op over monteringsbeslaget, ind under den overliggende plade, hvorefter den trækkes på plads i monteringsbeslaget.

### Ny skiferplade trækkes ned i beslag



### Ny skiferplade skubbes op over beslag



### Tagdækninger med skiferkit

Ved udskiftning af skiferplader monteret med skiferkit, skal der anvendes skiferkit på tube til fugepistol. Der skal udføres en massiv kitdækning i det kritiske område over og omkring sømmene, der holder den underliggende skifer. Se de skraverede "kit-felter" på tegningen.

### De gamle skiferplader fjernes

Søm i gamle skiferplader, der skal fjernes, kan frigøres ved hjælp af en "sømtrækker", der er en almindelig handelsvare.

